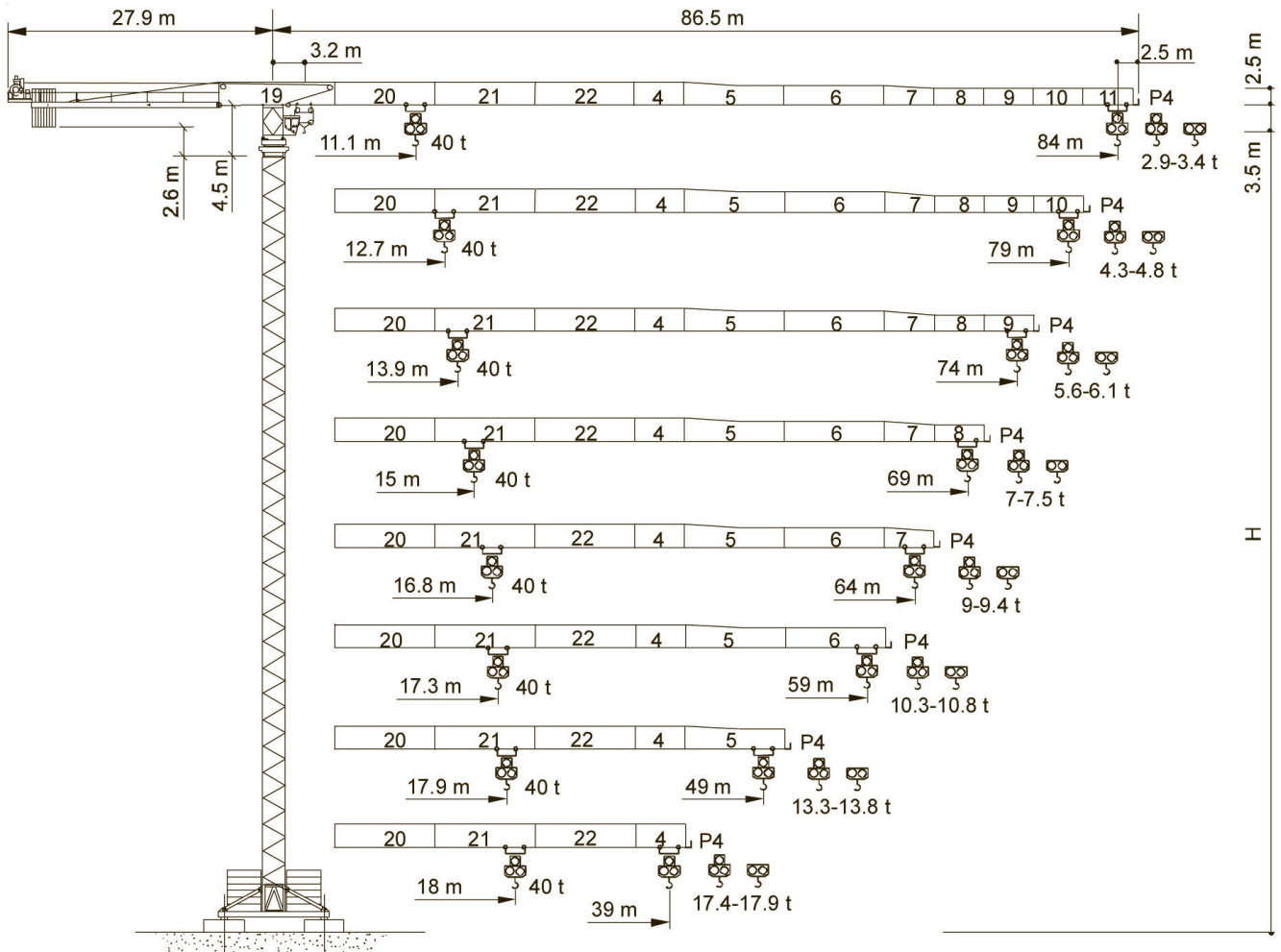


CTT 721-40



CE FEM 1.001 A3

Diagramma di portata
Load Diagram

I
GB

Courbes de charges
Lastkurven

F
D

Curvas de cargas

E

		CTT 721 -40															
		m															
		19	24	29	34	39	44	49	54	59	64	69	74	79	84		
20 t	- 21,5 m	20,00	17,70	14,25	11,81	10,00	8,60	7,49	6,58	5,82	5,19	4,64	4,17	3,76	3,40		
20 t	- 20,9 m	20,00	17,08	13,65	11,24	9,44	8,05	6,95	6,05	5,30	4,67	4,13	3,67	3,26	2,90		
40 t	- 11,1 m	22,30	17,08	13,65	11,24	9,44	8,05	6,95	6,05	5,30	4,67	4,13	3,67	3,26	2,90		
20 t	- 24,7 m	20,00	20,00	16,73	13,96	11,90	10,30	9,04	8,00	7,15	6,42	5,80	5,27	4,80			
20 t	- 24,0 m	20,00	20,00	16,14	13,39	11,35	9,76	8,51	7,48	6,63	5,91	5,30	4,76	4,30			
40 t	- 12,7 m	25,99	20,04	16,14	13,39	11,35	9,76	8,51	7,48	6,63	5,91	5,30	4,76	4,30			
20 t	- 27,1 m	20,00	20,00	18,54	15,54	13,30	11,57	10,19	9,07	8,14	7,35	6,68	6,10				
20 t	- 26,4 m	20,00	20,00	17,97	14,98	12,75	11,03	9,67	8,55	7,63	6,85	6,18	5,60				
40 t	- 13,9 m	28,67	22,20	17,97	14,98	12,75	11,03	9,67	8,55	7,63	6,85	6,18	5,60				
20 t	- 29,3 m	20,00	20,00	20,00	16,99	14,59	12,74	11,26	10,06	9,06	8,22	7,50					
20 t	- 28,5 m	20,00	20,00	19,65	16,44	14,05	12,21	10,74	9,55	8,55	7,72	7,00					
40 t	- 15,0 m	31,13	24,19	19,65	16,44	14,05	12,21	10,74	9,55	8,55	7,72	7,00					
20 t	- 32,6 m	20,00	20,00	20,00	19,12	16,46	14,41	12,77	11,44	10,33	9,40						
20 t	- 32,1 m	20,00	20,00	20,00	18,77	16,10	14,03	12,39	11,05	9,94	9,00						
40 t	- 16,8 m	35,22	27,45	22,36	18,77	16,10	14,03	12,39	11,05	9,94	9,00						
20 t	- 33,9 m	20,00	20,00	20,00	19,93	17,17	15,03	13,33	11,95	10,80							
20 t	- 33,1 m	20,00	20,00	20,00	19,40	16,64	14,52	12,82	11,45	10,30							
40 t	- 17,3 m	36,34	28,34	23,10	19,40	16,64	14,52	12,82	11,45	10,30							
20 t	- 34,9 m	20,00	20,00	20,00	20,00	17,75	15,55	13,80									
20 t	- 34,1 m	20,00	20,00	20,00	20,00	17,24	15,05	13,30									
40 t	- 17,9 m	37,57	29,31	23,90	20,08	17,24	15,05	13,30									
20 t	- 35,2 m	20,00	20,00	20,00	20,00	17,90											
20 t	- 34,4 m	20,00	20,00	20,00	20,00	17,40											
40 t	- 18,0 m	37,89	29,57	24,11	20,26	17,40											

Altre installazioni
Other configurations

I
GB

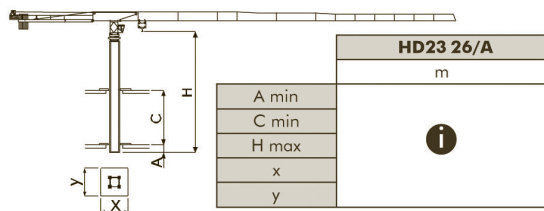
Autres implantations
Aufstellmöglichkeiten

F
D

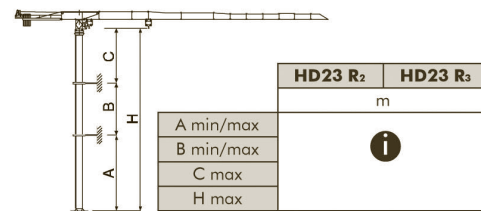
Otras implantaciones

E

Gru climbing - Bottom climbing crane - Télescopage sur dalles
Kletterkran im Gebäude - Telescopage grúa trepadora



Gru ancorata - Crane tied to the structure - Grue ancrée
Geankerter Kran - Grúa anclada



i Consultateci **I** Consult us **GB** Nous consulter **F** Auf Anfrage **D** Consultarnos **E**

Torre **I**
Tower **GB**

Tour **F**
Turm **D**

Torre **E**

HD23

- H Altezza max. sotto gancio (vento max. f.s. 151 km/h) **I**
- H Max. under hook height (out-of-service max wind 151 km/h) **GB**
- H Hauteur maxi. sous crochet (vent maxi. h.s. 151 km/h) **F**
- H Höchste Hackenhöhe (a.B. max. Wind 151 km/h) **D**
- H Maxima altura bajo gancho (viento máximo f.d.s. 151 km/h) **E**

